



LIIKEVAIHTO JA LIIKEVOITTO KASVOIVAT

Q3 2020 lyhyesti

- Saadut tilaukset laskivat 9,5 prosenttia 24,5 miljoonaan euroon (Q3 2019: 27,1).
- Liikevaihto kasvoi 10,2 prosenttia 26,0 miljoonaan euroon (23,6).
- Oikaistu liikevoitto kasvoi 2,0 miljoonaan euroon (1,7) ja oli 7,8 prosenttia liikevaihdosta (7,0).
- Liikevoitto kasvoi 2,0 miljoonaan euroon (1,5) ja oli 7,8 prosenttia liikevaihdosta (6,2).
- Osakekohtainen tulos oli 0,09 euroa (0,07).

Q1-Q3 2020 lyhyesti

- Saadut tilaukset kasvoivat 3,6 prosenttia 81,9 miljoonaan euroon (Q1-Q3 2019: 79,0).
- Liikevaihto kasvoi 5,0 prosenttia 81,1 miljoonaan euroon (77,2).
- Oikaistu liikevoitto kasvoi 7,0 miljoonaan euroon (5,9) ja oli 8,6 prosenttia liikevaihdosta (7,6).
- Liikevoitto kasvoi 6,7 miljoonaan euroon (4,0) ja oli 8,2 prosenttia liikevaihdosta (5,2).
- Osakekohtainen tulos oli 0,36 euroa (0,17).

Ohjeistus koko vuodelle 2020 (palautettu)

Exel Composites arvioi, että vuoden 2020 liikevaihto kasvaa tai pysyy edellisvuoden tasolla, ja että vuoden 2020 oikaistu liikevoitto kasvaa vuodesta 2019.

Exel Composites perui ohjeistuksensa 6.5.2020 Covid-19-pandemiaan liittyvän kasvaneen epävarmuuden ja heikon lyhyen aikavälin ennustettavuuden seurauksena. Ohjeistuksen peruutusta edeltävän, helmikuussa 2020 julkaistun ohjeistuksen mukaan Exel Composites arvioi, että vuoden 2020 liikevaihto ja oikaistu liikevoitto kasvavat vuodesta 2019.

Toimitusjohtaja Riku Kytömäki

Vuoden 2020 kolmannella vuosineljänneksellä onnistuimme kasvattamaan liikevaihtoaamme ja liikevoittoaamme huolimatta Covid-19-pandemian vaikutuksista globaaliin liiketoimintaympäristöön. Muutamat asiakkaistamme pysyivät siirtämään toimituksia eteenpäin, mikä

10,2 %

Liikevaihto kasvoi 26,0 miljoonaan euroon Q3:lla 2020

vaikuttaa liikevaihdon ja tuloksen ajoitukseen. Yleinen markkinakysyntä on kuitenkin hieman piristynyt kaikilla asiakastoimialoilla. Saadut tilaukset jäivät edellisvuodesta, johtuen pääasiassa ensimmäisellä vuosineljänneksellä kirjatun ison tilauksen osittaisesta peruutuksesta Yhdysvalloissa.

Liikevaihto kasvoi edellisvuodesta Tuulivoima- ja Puolustus-asiakastoimialoilla ja erityisesti Aasian-Tyynenmeren alueella. Liikevaihto Rakennukset ja infrastruktuuri- sekä Kuljetus-asiakastoimialoilla laski pääasiassa Covid-19-pandemiasta johtuneen heikentyneen kysynnän takia lähinnä Euroopassa.

Liikevoitto kolmannella vuosineljänneksellä kasvoi edellisvuoden vastaavasta kaudesta. Konsernin liikevaihdon kasvusta huolimatta, kannattavuuteen vaikutti negatiivisesti liikevaihdon epätasainen jakautuminen eri yksiköiden välillä. Tämä yhdessä Covid-19-pandemian vaikutusten kanssa heikensi tuotannon tehokkuutta ja kannattavuutta erityisesti Yhdysvaltain yksikössä.

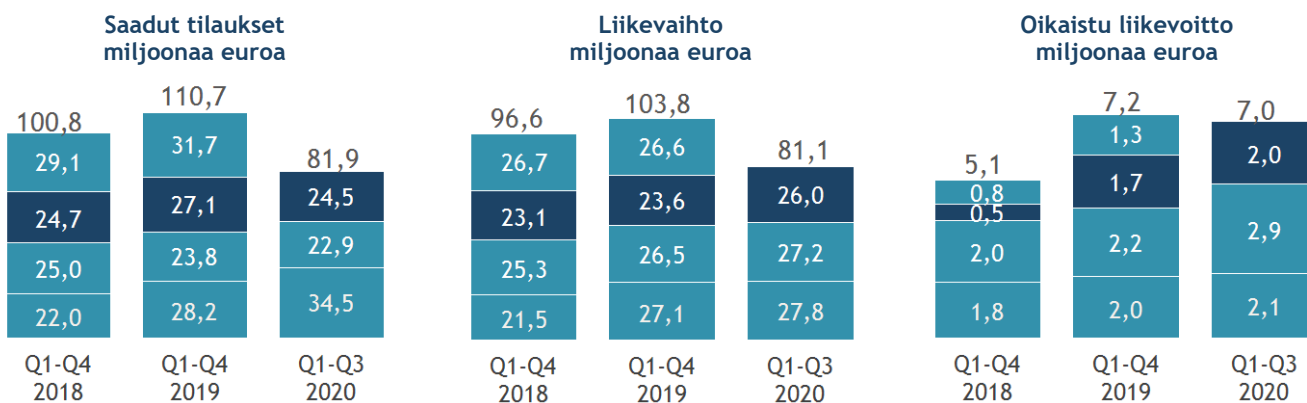
Itävallan uuden tuotantolaitoksen rakennusprojekti eteni suunnitelmien mukaan ja vietimme harjakaisia kolmannella vuosineljänneksellä. Samaan aikaan olemme myös tiukentaneet Covid-19 pandemiaan liittyviä turvallisuustoimenpiteitä koko konsernissa ja seuraamme tilanteen kehittymistä hyvin tiiviisti.

Tänä vuonna juhlimme Exelin 60 vuotta pitkää historiaa. Vuoden 2020 haastavista olosuhteista huolimatta olemme toteuttaneet strategiaamme onnistuneesti. Juhlavuosi on myös hyvä hetki pohtia tarkoitustamme ja visiotamme: mitä olemme yhtiönä ja mihin olemme matkalla.

Pitkällä aikavälillä globaalit megatrendit, vastuullisuus ja elinkaariajattelu lisäävät komposiittien kysyntää. Uskomme vahvasti komposiittien tuomiin etuihin. Hyödynämme asiantuntemustamme tehdäksemme asiakkaiden sovelluksista kevyempiä, vahvempia, jäykempiä ja pidempiä sekä saavuttaaksemme korkeuksia. Komposiitteja hyödyntämällä säästämme myös resursseja. Tämän vuoksi olemme olemassa. Haluamme Exelin olevan vastuullisten komposiittiratkaisujen ensisijainen toimittaja maailmanlaajuisesti.



Tarkoituksemme on ratkaista haasteita ja säästää resursseja komposiittien avulla. Visiomme on olla vastuullisten komposiittiratkaisujen ensisijainen toimittaja maailmanlaajuisesti.



Konsernin keskeiset tunnusluvut

Tuhatta euroa	Q3 2020	Q3 2019	Muutos %	Q1-Q3 2020	Q1-Q3 2019	Muutos %	Q1-Q4 2019
Liikevaihto	26 043	23 627	10,2	81 087	77 199	5,0	103 784
Liikevoitto	2 023	1 454	39,2	6 685	4 003	67,0	5 087
% liikevaihdosta	7,8	6,2		8,2	5,2		4,9
Oikaistu liikevoitto 1)	2 022	1 663	21,6	6 976	5 859	19,1	7 160
% liikevaihdosta	7,8	7,0		8,6	7,6		6,9
Tulos ennen veroja	1 348	1 488	-9,4	5 616	3 608	55,7	3 885
% liikevaihdosta	5,2	6,3		6,9	4,7		3,7
Tilikauden tulos	1 072	847	26,5	4 270	2 033	110,0	2 397
% liikevaihdosta	4,1	3,6		5,3	2,6		2,3
Oma pääoma	27 652	26 009	6,3	27 652	26 009	6,3	26 302
Korolliset velat	43 713	37 492	16,6	43 713	37 492	16,6	37 163
Rahavarat	11 156	5 741	94,3	11 156	5 741	94,3	6 930
Korolliset nettovelat	32 557	31 752	2,5	32 557	31 752	2,5	30 234
Sijoitettu pääoma	71 365	63 501	12,4	71 365	63 501	12,4	63 466
Oman pääoman tuotto, %	15,8	13,3	18,6	21,1	10,5	101,6	9,2
Sijoitetun pääoman tuotto, %	11,8	9,3	27,0	13,4	9,0	49,4	8,6
Omavaraisuus, %	29,1	30,9	-5,6	29,1	30,9	-5,6	30,9
Velkaantumisaste, %	117,7	122,1	-3,6	117,7	122,1	-3,6	114,9
Liiketoiminnasta kertyneet nettorahavirrat	1 143	1 725	-33,7	9 332	5 527	68,8	9 030
Investointien nettorahavirta	-4 745	-1 882	152,1	-9 572	-4 200	127,9	-6 087
Bruttoinvestoinnit käyttöomaisuuteen	4 420	2 414	83,1	9 622	4 845	98,6	6 262
% liikevaihdosta	17,0	10,2		11,9	6,3		6,0
Tutkimus- ja kehitysmenot	570	644	-11,4	2 018	2 152	-6,2	2 851
% liikevaihdosta	2,2	2,7		2,5	2,8		2,7
Saadut tilaukset	24 500	27 066	-9,5	81 928	79 043	3,6	110 693
Konsernin tilauskanta	30 710	25 404	20,9	30 710	25 404	20,9	30 391
Tulos/osake, laimennettu ja laimentamaton, euroa	0,09	0,07	26,4	0,36	0,17	109,9	0,20
Oma pääoma/osake, euroa	2,34	2,20	6,23	2,34	2,20	6,25	2,23
Osakekurssi keskimäärin, euroa	5,36	4,22	27,0	5,36	4,22	27,0	4,54
Keskimääräinen osakemäärä, laimennettu ja laimentamaton, 1 000 kpl	11 830	11 820	0,1	11 827	11 820	0,1	11 820
Henkilöstö keskimäärin	662	641	3,4	662	661	0,2	659
Henkilöstö kauden lopussa	656	647	1,4	656	647	1,4	648

1) Pois lukien merkittävät vertailukelpoisuuteen vaikuttavat erät kuten muun muassa uudelleenjärjestelykulut, arvonalentumistappiot ja niiden peruutukset, sekä liiketoimintojen suunniteltuun tai toteutuneeseen hankintaan tai myyntiin liittyvät kulut.

Liikevaihto

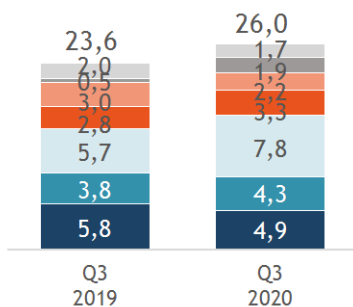
Liikevaihto asiakastoimialoittain

	Q3	Q3	Muutos	Q1-Q3	Q1-Q3	Muutos	Q1-Q4
Tuhatta euroa	2020	2019	%	2020	2019	%	2019
Rakennukset ja infrastruktuuri	4 907	5 831	-15,8	16 404	17 710	-7,4	23 502
Välineet ja muu teollisuus	4 272	3 813	12,0	14 414	14 496	-0,6	18 644
Tuulivoima	7 804	5 676	37,5	21 497	16 627	29,3	23 620
Koneet ja sähkö	3 252	2 786	16,7	11 821	10 463	13,0	14 384
Kuljetus	2 195	3 012	-27,1	8 367	9 870	-15,2	13 127
Puolustus	1 914	529	261,4	3 933	1 298	202,9	2 292
Telekommunikaatio	1 700	1 979	-14,1	4 651	6 734	-30,9	8 215
Yhteensä	26 043	23 627	10,2	81 087	77 199	5,0	103 784

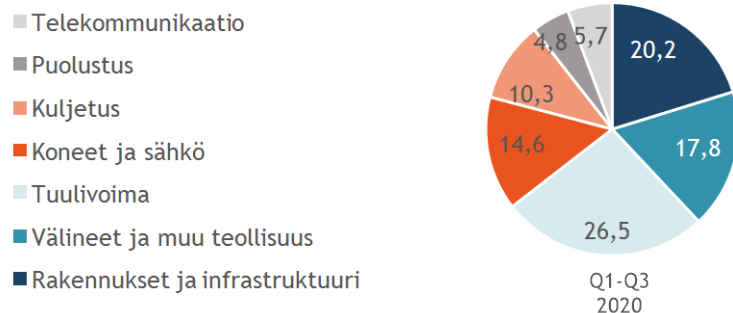
Liikevaihto alueittain*

	Q3	Q3	Muutos	Q1-Q3	Q1-Q3	Muutos	Q1-Q4
Tuhatta euroa	2020	2019	%	2020	2019	%	2019
Eurooppa	13 322	14 491	-8,1	45 726	47 349	-3,4	62 076
Pohjois-Amerikka	4 483	4 242	5,7	14 694	16 259	-9,6	22 407
Aasia-Tyynimeri	6 766	4 252	59,1	17 584	12 423	41,5	17 600
Muu maailma	1 472	642	129,4	3 084	1 168	164,1	1 701
Yhteensä	26 043	23 627	10,2	81 087	77 199	5,0	103 784

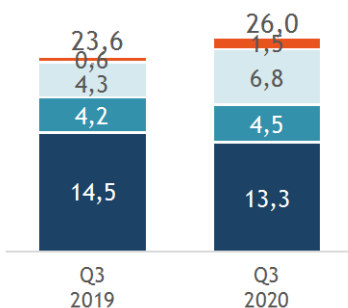
Liikevaihto asiakastoimialoittain miljoonaa euroa



Osuus liikevaihdosta asiakastoimialoittain %



Liikevaihto alueittain miljoonaa euroa*



Osuus liikevaihdosta alueittain*



* Liikevaihto asiakkaan sijainnin mukaan, ei valmistavan Exel Compositesin liiketoimintayksikön sijainnin mukaan.

Covid-19-pandemian vaikutukset

Toiminta

Vuoden 2020 kolmannella vuosineljänneksellä Covid-19-pandemian vaikutukset Exel Compositesin toimintaan olivat vähäisiä jatkuneesta epävarmuudesta huolimatta. Kaikki tehtaamme toimivat lähes normaalisti käyttöön otettujen turvallisuustoimenpiteiden puitteissa.

Raaka-ainehankinta ja logistiikka toimivat normaalisti kolmannen neljänneksen aikana.

Taloudellinen tilanne

Kolmannen vuosineljänneksen aikana Covid-19-pandemian aiheuttamat epävarmuus ja asiakkaiden varovaisuus heikensivät tilauskertymää. Muutamat asiakkaistamme pyysivät siirtämään toimituksia eteenpäin, mikä vaikuttaa liikevaihdon ja tuloksen ajoitukseen. Yleinen markkinakysyntä on kuitenkin hieman piristynyt kaikilla asiakastoimialoilla. Saadut tilaukset jäivät edellisvuodesta, johtuen pääasiassa ensimmäisellä vuosineljänneksellä kirjatun ison tilauksen osittaisesta peruutuksesta Yhdysvalloissa.

Konsernin maksuvalmius ja kassatilanne ovat hyvät ja Covid-19-pandemian vaikutus konsernin likviditeettiin on ollut vähäinen tai olematon. Konsernin voimassa olevat sidotut luottolimiitit turvaavat suunnitteilla olevien investointien rahoituksen vuonna 2020 ja tarjoavat hyvän maksuvalmiuspuskurin odottamattomien tapahtumien varalle.

Arvonalentumistestauksen pääasiallinen riski liittyy edelleen Yhdysvaltain liiketoimintayksikön kannattavuuskäänteeseen. Siinä missä vuoden 2020 ensimmäinen vuosipuolisko oli vahva, kolmannella vuosineljänneksellä Yhdysvaltain yksikön kannattavuus heikkeni. Odotamme tämän olevan lyhytaikaista ja Yhdysvaltain yksikön volyymin sekä kannattavuuden parantuvan. Yhtiö tekee arvonalentumistestauksen normaalin aikataulun mukaisesti neljännellä vuosineljänneksellä.

Vuoden 2020 kolmannen vuosineljänneksen aikana Exel Composites sai taloudellista avustusta paikallisten Covid-19 liittyvien avustusohjelmien myötä Isossa-Britanniassa, Itävallassa, Kiinassa ja Australiassa.

Toimenpiteet Covid-19-pandemian suhteen

Työntekijöidemme, asiakkaidemme ja liiketoimintakumppaniemme terveys ja turvallisuus ovat Exel Compositesille ensiarvoisen tärkeitä asioita. Turvallisuuden ja liiketoiminnan jatkuvuuden suojaamiseksi yhtiön johtoryhmä ja paikallinen johto pitävät edelleen säännöllisiä tilanekatsauksia etänä käyden läpi toimenpiteitä ja parhaita käytäntöjä kaikissa toiminnoissa ja yksiköissä. Konsernin kaikissa yksiköissä noudatetaan tiukennettuja turvallisuus- ja hygieniatoimenpiteitä paikallisten terveysviranomaisen ohjeistuksien mukaisesti. Matkustaminen on rajoitettua ja etätyöskentelyä sekä verkkokokouksia suositaan. Ulkopuolisten vierailut toimitiloissa on rajoitettu minimiin. Jatkovaa sisäistä viestintää Covid-19-tilanteeseen liittyvistä asioista on lisätty eri kanavien niin konsernin laajuisesti kuin paikallisestikin.

Asiakkaiden, raaka-ainevalmistajien ja muiden liiketoimintakumppaneiden kanssa pidetään yhteyttä säännöllisesti oikea-aikaisen reagoinnin mahdollistamiseksi. Covid-19-pandemiaan liittyvän epävarmuuden johdosta seuraamme tilannetta hyvin tiiviisti.

Tiedotustilaisuus

Exel Composites järjestää liiketoimintakatsausta tammi-syyskuulta 2020 käsittelevän tiedotustilaisuuden perjantaina 30.10.2020 klo 12:30. Tilaisuuteen on tullut etukäteen ilmoittautua.

Vantaalla, 30.10.2020

Exel Composites Oyj
Hallitus

Lisätietoja:

Riku Kytömäki, toimitusjohtaja
puh. 050 511 8288
riku.kytomaki@exelcomposites.com

Mikko Kettunen, talousjohtaja
puh. 050 347 7462
mikko.kettunen@exelcomposites.com



Exel Composites lyhyesti

Exel Compositesissa ratkaisemme haasteita ja autamme asiakkaitamme säästämään resursseja yli 60 vuoden kokemuksella. Edistykselliset, jatkuvilla tuotantoteknologioilla valmistetut komposiittiratkaisumme palvelevat eri teollisuudenalojen asiakkaita kaikkialla maailmassa. Tuotteitamme käytetään tuulivoima- ja kuljetusalojen sovelluksista rakennuksiin ja infrastruktuuriin.

Yhteistyöhön perustuva toimintamallimme sekä maailmanlaajuinen asemamme erottavat meidät kilpailijoistamme. Hyödynnämme asiantuntemustamme tehdäksemme asiakkaiden sovelluksista kevyempiä, suorituskykyisempiä ja energiatehokkaampia alhaisemmilla elinkaarikustannuksilla. Haluamme olla vastuullisten komposiittiratkaisujen ensisijainen toimittaja maailmanlaajuisesti.

Exel Compositesin pääkonttori sijaitsee Suomessa ja konsernin palveluksessa on kaikkiaan noin 650 ammattilaista. Yhtiön osakkeet noteerataan Nasdaq Helsingissä. Lue lisää meistä osoitteessa www.exelcomposites.com.