

Osavuositiedot Q2 2012

Exel Composites Oyj

Toimitusjohtaja Vesa Korpimies



Keskeiset tunnusluvut huhti-kesäkuu 2012

MEUR	Q2 2012	Q2 2011	Muutos
Liikevaihto	19,8	23,4	-15,3 %
Liikevoitto	1,8	3,6*	-50,0 %
Liikevoitto (%)	9,2	15,5	
Liiketoiminnasta kertynyt rahavirta	+1,9	+2,3	
Sijoitetun pääoman tuotto (%)	18,4	34,2	
Velkaantumisaste (%)	7,6	6,8	
Tulos/osake, laimennettu, euroa	0,11	0,22	

* Sisältäen MEUR +0,2 kertaluonteisia eriä

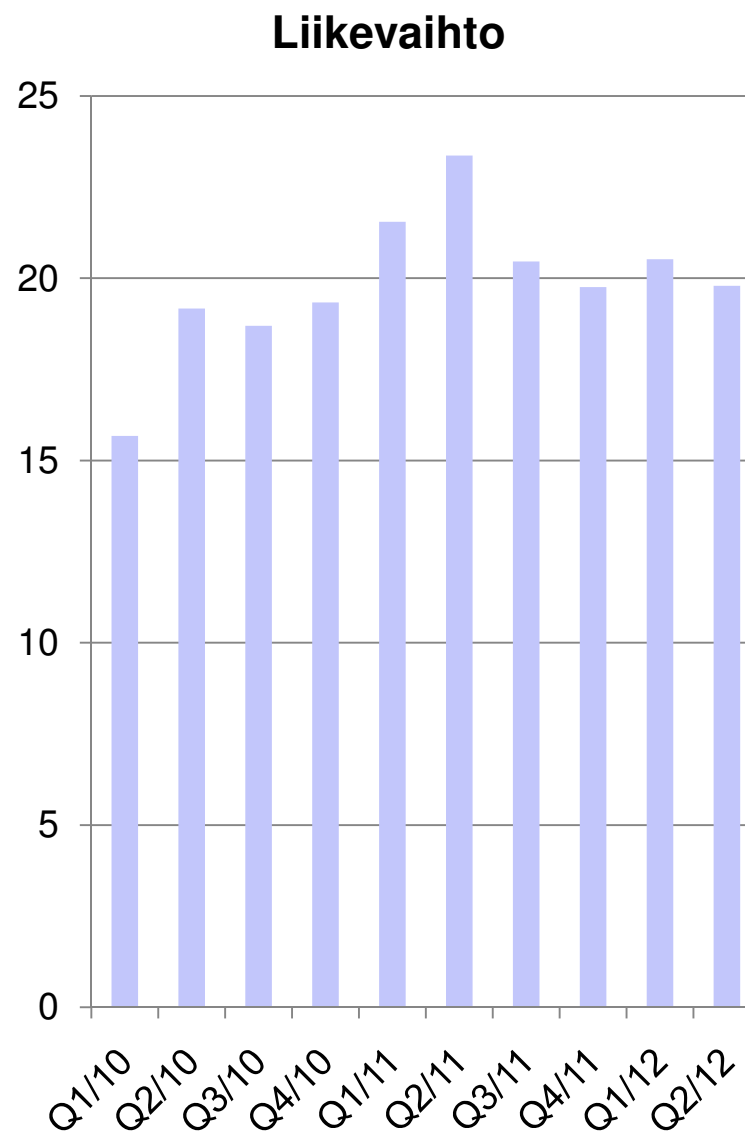
Keskeiset tunnusluvut tammi-kesäkuu 2012

MEUR	H1 2012	H1 2011	Muutos
Liikevaihto	40,3	44,9	-10,3 %
Liikevoitto	3,6	6,8*	-46,1 %
Liikevoitto (%)	9,0	15,1	
Liiketoiminnasta kertynyt rahavirta	+3,4	+4,0	
Sijoitetun pääoman tuotto (%)	17,3	32,5	
Velkaantumisaste (%)	7,6	6,8	
Tulos/osake, laimennettu, euroa	0,22	0,41	

* Sisältäen MEUR +0,2 kertaluonteisia eriä

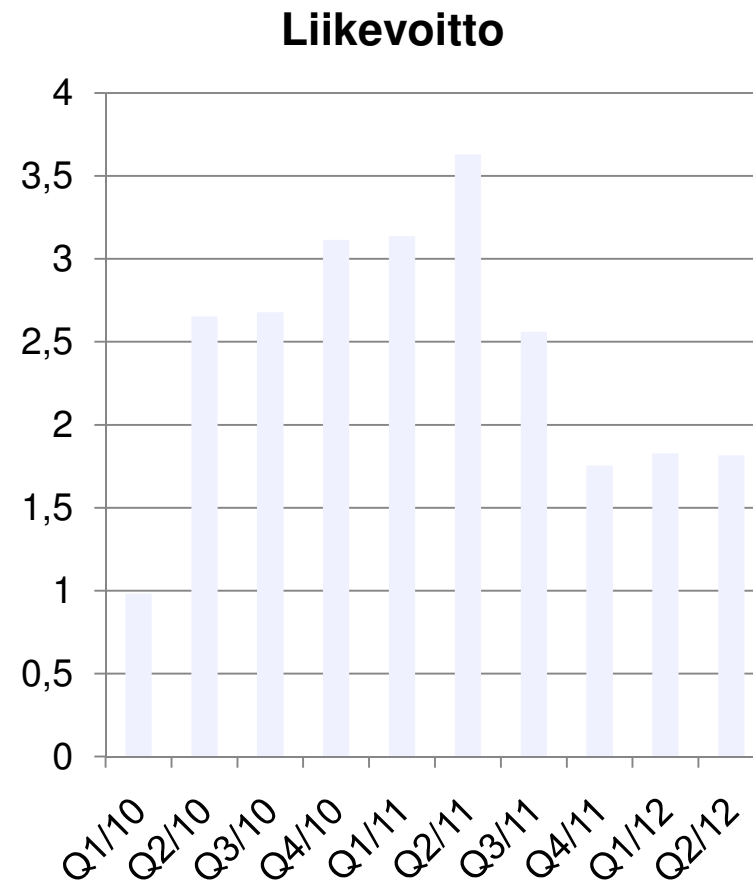
Huhti-kesäkuussa 2012 liikevaihto pieneni 15,3 % 19,8 (23,4) milj. euroon

- ◆ Liikevaihto pieneni toisella vuosineljänneksellä 15,3 % 19,8 (23,4) miljoonaa euroa
 - Heikko markkinatilanne on vaikuttanut pääasiakkaidemme myyntiin, mikä on johtanut myynnin pienenemiseen
- ◆ Myynti pieneni erityisesti rakennus- ja infrastruktuurimarkkinasegmentissä, telekommunikaatiotuotteissa, energiasektorissa sekä koneiteollisuustuotteissa vuoden 2012 toisella neljänneksellä
- ◆ Markkinakysyntä kasvoi kuljetusvälineiteollisuudessa sekä puhdistus- ja kunnossapitosegmentissä verrattuna sekä vuoden 2011 toiseen neljännekseen että kuluvan vuoden ensimmäiseen neljännekseen
- ◆ Olemme investoineet aktiivisesti myyntitoimintoihimme ja kehittäneet jatkuvasti uusia sovelluskohteita yhteistyössä nykyisten ja uusien asiakkaiden kanssa



Huhti-kesäkuussa 2012 liikevoitto pieneni 1,8 (3,6 sisältäen +0,2 milj. euroa kertaluonteisia eriä) miljoonaan euroon

- ◆ Huhti-kesäkuun 2012 liikevoitto oli 1,8 (3,6 sisältäen +0,2 milj. euroa kertaluonteisia eriä) miljoonaa euroa eli 9,2 (15,5) prosenttia liikevaihdosta
- ◆ Liikevoiton pieneneminen johtui pääasiallisesti pienentyneistä myyntivolyymeista ja kasvaneista henkilöstökustannuksista



Kustannussäästökampanja aloitettiin konsernin kaikissa yksiköissä

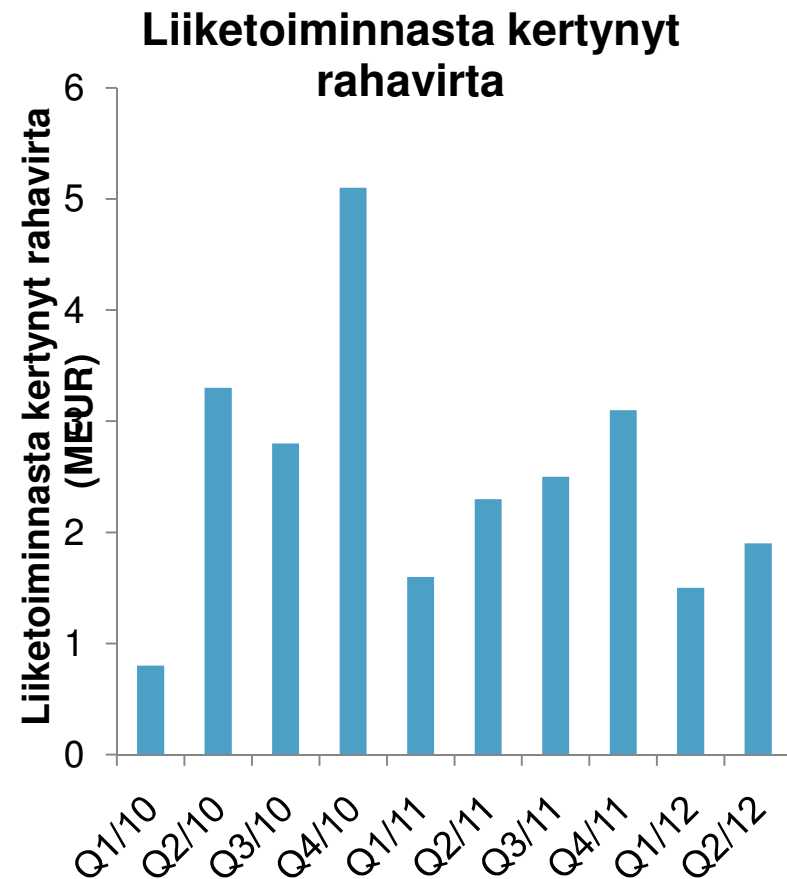
- ◆ Kaikissa konsernin yksiköissä on aloitettu kustannussäästökampanja kustannusten sopeuttamiseksi nykyiseen myyntitasoon
- ◆ Suomen yksiköitä koskeneet yhteistoimintaneuvottelut saatiin päätökseen heinäkuussa 2012
- ◆ Jatkamme toimenpiteitä vaikutusten pienentämiseksi ja pyrimme siirtämään ne markkinoille nostamalla tuotehintoja

Itävallan ja Belgian yksiköille myönnettiin ISO 14001 - ympäristösertifikaatti

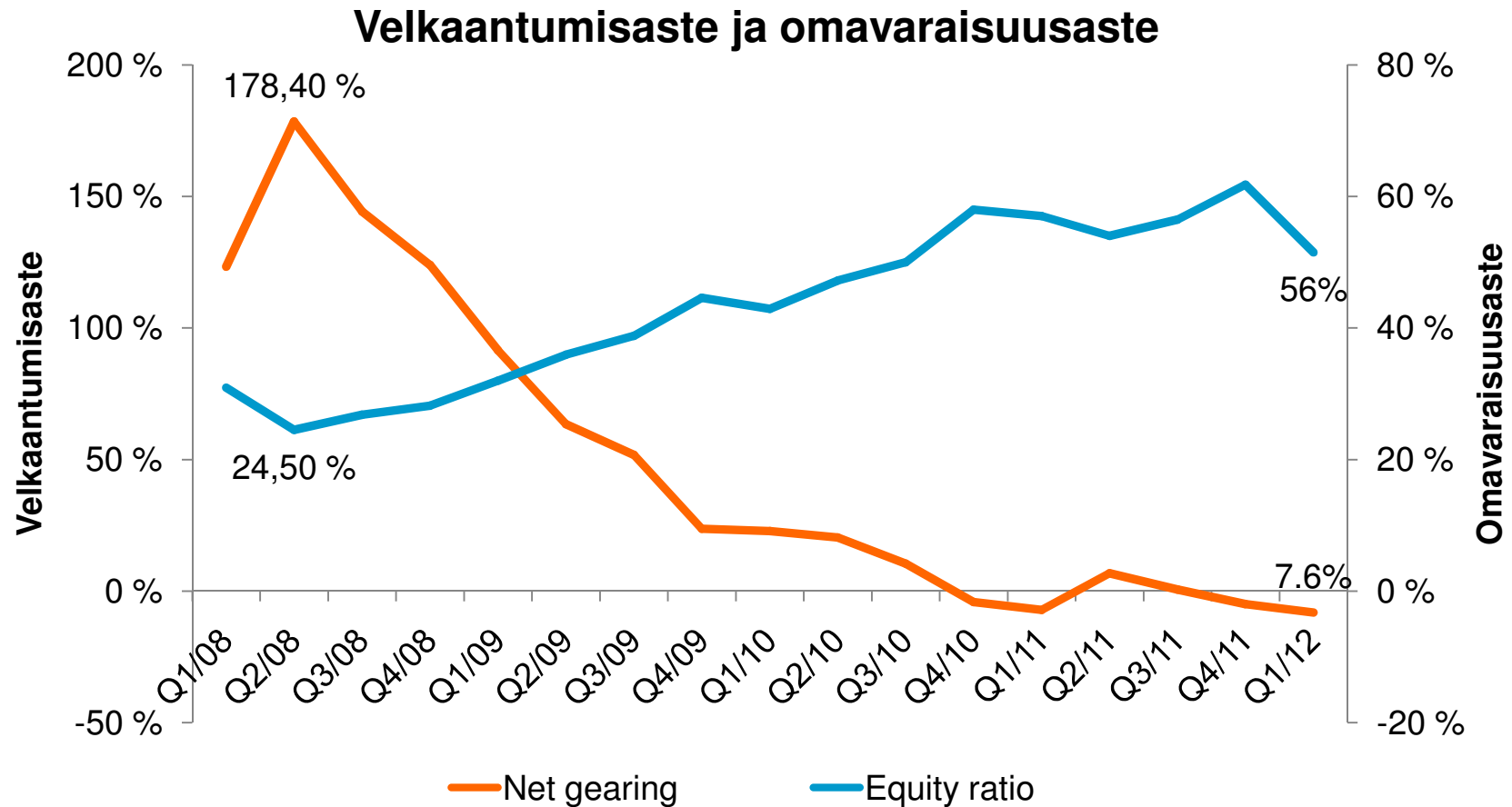
- ◆ Kapfenbergin yksikölle Itävallassa ja Oudenaarden yksikölle Belgiassa myönnettiin ISO 14001 –ympäristösertifikaatti toukokuussa 2012
- ◆ Suomen ja Kiinan yksiköt on sertifioitu aiemmin
- ◆ Tavoitteena on sertifioida konsernin kaikki yksiköt vuonna 2012

Kassavirta jatkui selvästi positiivisena

- ◆ Liiketoiminnasta kertynyt rahavirta oli positiivinen tammi-kesäkuussa 2012 ja oli 3,4 (4,0) miljoonaa euroa
- ◆ Konsernin bruttoinvestoinnit käyttöomaisuuteen olivat 1,7 (1,5) miljoonaa euroa
- ◆ Katsauskauden lopussa konsernin rahavarat olivat 7,7 (8,1) miljoonaa euroa
- ◆ Pääasiallinen syy kasvaneisiin bruttoinvestointeihin olivat investoinnit uusiin tuotantolinjoihin



Taloudellinen asema säilyi vahvana



Yhtiökokouksen 29.3.2012 päättämä vuoden 2011 osinko, 5,9 (5,9) miljoonaa euroa, maksettiin 12.4.2012.

Lähiajan liiketoimintariskit

- ◆ Merkittävimmät lähiajan liiketoimintariskit koskevat yleistä taloudellista kehitystä, valtiovallan sääntelyä ja jatkuvaa talouskriisiä euroalueella sekä markkinakysyntää eräissä markkinasegmenteissä
- ◆ Raaka-aine- ja energiakustannusten nousu ja muut hinnannousut saattavat jatkua edelleen ja vaikuttaa kannattavuuteen negatiivisesti
- ◆ Valuuttakurssivaihteluilla, hintakilpailulla ja vaihtoehtoisilla kilpailevilla materiaaleilla saattaa myös olla negatiivinen tulosvaikutus. Pankkirahoituksen saatavuus ja hinta saattavat vaikuttaa kysyntään edelleen ja näin kasvattaa luottotappioriskiä

Näkymät vuodelle 2012

Talouden yleiseen kehittymiseen liittyy edelleen merkittäviä epävarmuustekijöitä, jotka saattavat vaikuttaa komposiittituotteiden kysyntään. Markkinoilla vallitsevien olosuhteiden vuoksi näkyvyys on heikko.

Exel Composites suhtautuu vuoteen 2012 varauksella, mutta jatkaa pitkän aikavälin toimenpiteitä kilpailuaseman vahvistamiseksi ja panostaa edelleen kasvaviin markkinasegmentteihin kannattavan kasvun strategian jatkamiseksi.

Painopiste joustavassa liiketoimintamallissa

- ◆ Jatkamme kannattavan kasvun strategiaa ja investoimme uusien tuotteiden kehittämiseen, asiakaskuntamme laajentamiseen keskittymällä myyntiin sekä kustannusten hallintaan
- ◆ Olemme valmiita tekemään myös voimakkaampia toimenpiteitä hiljentyneen kysynnän ja jatkuvan epävarmuuden vaikutusten vähentämiseksi

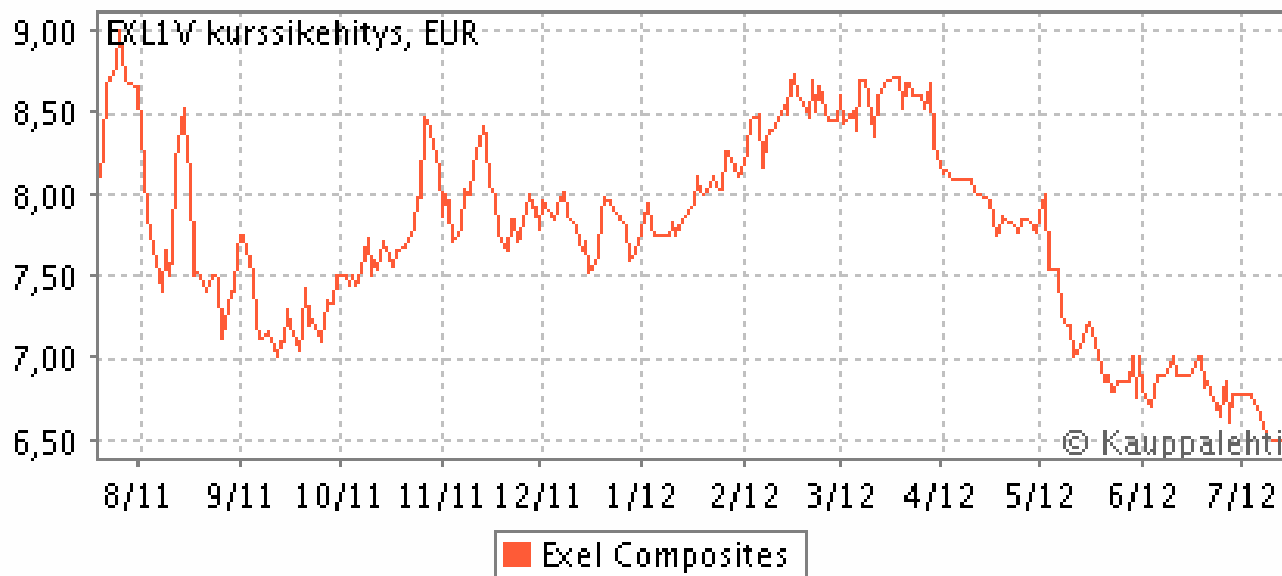
Suurimmat osakkeenomistajat 30.6.2012

	Osakkeiden lkm	Osuus osakkeista
Nordstjernan AB	3,496,506	29.39
Keskinäinen Vakuutusyhtiö Ilmarinen	689,400	5.79
OP-Suomi Pienyhtiöt Sijoitusrahasto	575,107	4.83
Ulkomarkkinat Oy	480,000	4.03
Fondita Nordic Micro Cap Sijoitusrahasto	450,000	3.78
Veikko Laine Oy	395,796	3.32
Alfred Berg Finland Sijoitusrahasto	354,807	2.98
Suutarinen Matti	291,400	2.44
Sijoitusrahasto Danske Suomi kasvuosake	269,834	2.27
Aktia Capital Sijoitusrahasto	250,000	2.10
Nordea Pankki Suomi Oyj (hallintarek.)	235,821	1.98

Exel Compositesilla oli 2.718 (2.566) osakkeenomistajaa
30.6.2012.

Kurssikehitys

Exel Compositesin kurssin kehitys elokuu 2011 – heinäkuu 2012



4,3 (5,5) % of
osakkeista vaihdettiin
tammi-kesäkuussa 2012

Ylin kurssi 8,79 (9,40)
euroa ja alin kurssi 6,42
(6,85) euroa

Päätöskurssi 6,78 (8,12)
euroa ja markkina-arvo
30.6.2012 80,7 (96,6)
miljoonaa euroa

Lähde: Kauppalehti

Exel Composites on maailman johtava komposiittiprofiilien toimittaja

- ◆ Exel Composites on maailman johtava komposiittiprofiilien toimittaja
- ◆ Strategianamme on markkinoita nopeampi kannattava kasvu - orgaaninen kasvu ja huolellisesti valitut yritysostot
- ◆ Panostamme erityisesti myyntiin ja asiakaslähtöiseen tuotekehitykseen sekä yhdenmukaisen liiketoimintaperustan luontiin
- ◆ Liiketoimintaa seurataan tarkoin pystyäksemme reagoimaan nopeasti yleisessä taloudellisessa tilanteessa tapahtuviin muutoksiin



Exel Composites on maailman johtava pultruusioalan yritys, jolla on tuotantolaitoksia seitsemässä maassa:

Australiassa,
Belgiassa, Isossa-Britanniassa,
Itävallassa, Kiinassa,
Saksassa ja Suomessa.