

Osavuositiedot Q1 2013

Exel Composites Oyj

Toimitusjohtaja Vesa Korpimies

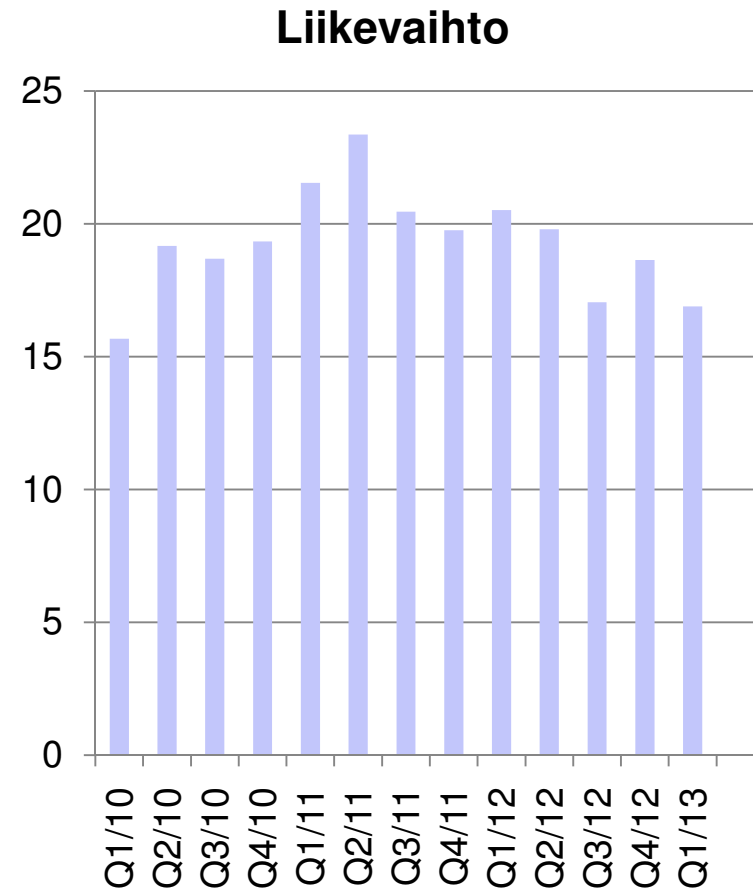


Keskeiset tunnusluvut tammi-maaliskuu 2013

MEUR	Q1 2013	Q1 2012	Muutos
Liikevaihto	16,9	20,5	-17,7 %
Liikevoitto	0,7	1,8	-63,6 %
Liikevoitto (%)	3,9	8,9	
Liiketoiminnasta kertynyt rahavirta	+0,7	+1,5	
Sijoitetun pääoman tuotto (%)	7,1	18,1	
Velkaantumisaste (%)	-4,0	-8,1	
Tulos/osake, laimennettu, euroa	0,05	0,11	

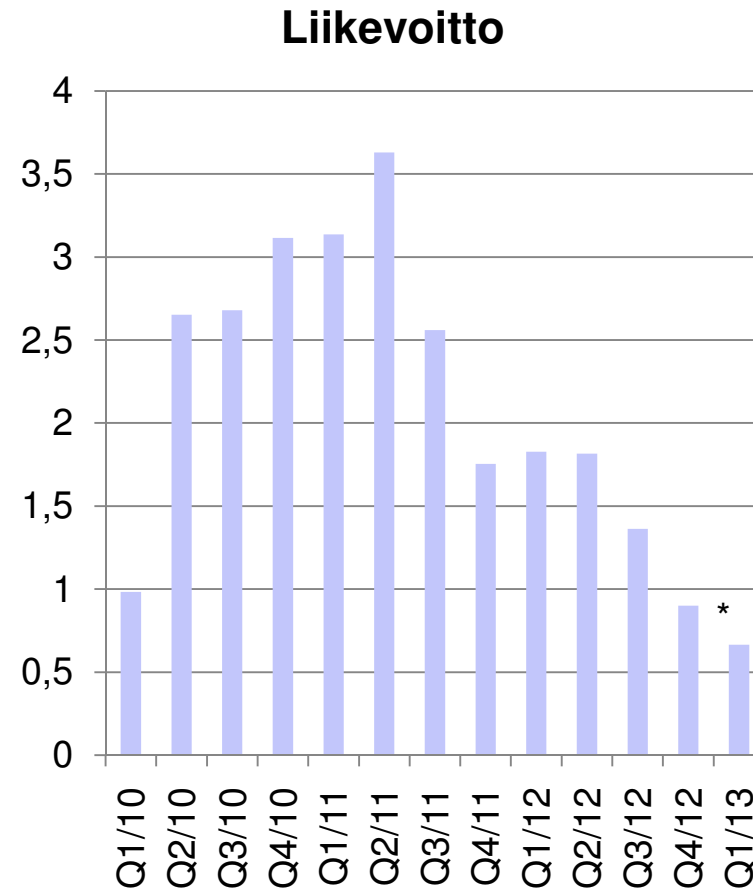
Tammi-maaliskuussa 2013 liikevaihto pieneni 17,7 % 16,9 (20,5) milj. euroon

- ◆ Liikevaihto pieneni 17,7 % ja oli 16,9 (20,5) milj. euroa ensimmäisellä vuosineljänneksellä
- ◆ Myynti laski edelleen lähes kaikissa markkinasegmenteissä verrattuna vuoden 2012 vastaavaan ajankohtaan
- ◆ Markkinakysyntä kasvoi ainoastaan kuljetusvälinemarkkinasegmentissä vuoden 2012 ensimmäiseen neljännekseen verrattuna
- ◆ Myynti pieneni erityisesti telekommunikaatiomarkkinasegmentissä sekä sähkö- ja koneteollisuudessa ja muu teollisuus – markkinasegmentissä



Tammi-maaliskuussa 2013 liikevoitto oli 0,7 (1,8) milj. euroa


- ◆ Liikevoitto oli 0,7 (1,8) milj. euroa eli 3,9 (8,9) prosenttia liikevaihdosta vuoden 2013 ensimmäisellä neljänneksellä
- ◆ Heikentynyt liikevoitto johtuu pääasiallisesti pienentyneestä myynistä ja myyntikatteista erityisesti Suomen yksiköissä
- ◆ Kannattavuus on edelleen heikko Australian liiketoimintayksikössä korjaavista toimenpiteistä huolimatta
- ◆ Korjaavia toimenpiteitä jatketaan
- ◆ Myös rakenteellisia ratkaisuja harkitaan
- ◆ Uudet yt-neuvottelut aloitetaan Suomen yksiköissä heikon kysynnän ja kannattavuuden vuoksi



*Q4 2012 liikevoitto ilman alaskirjausta ja kertaluonteisia eriä oli MEUR 0,9

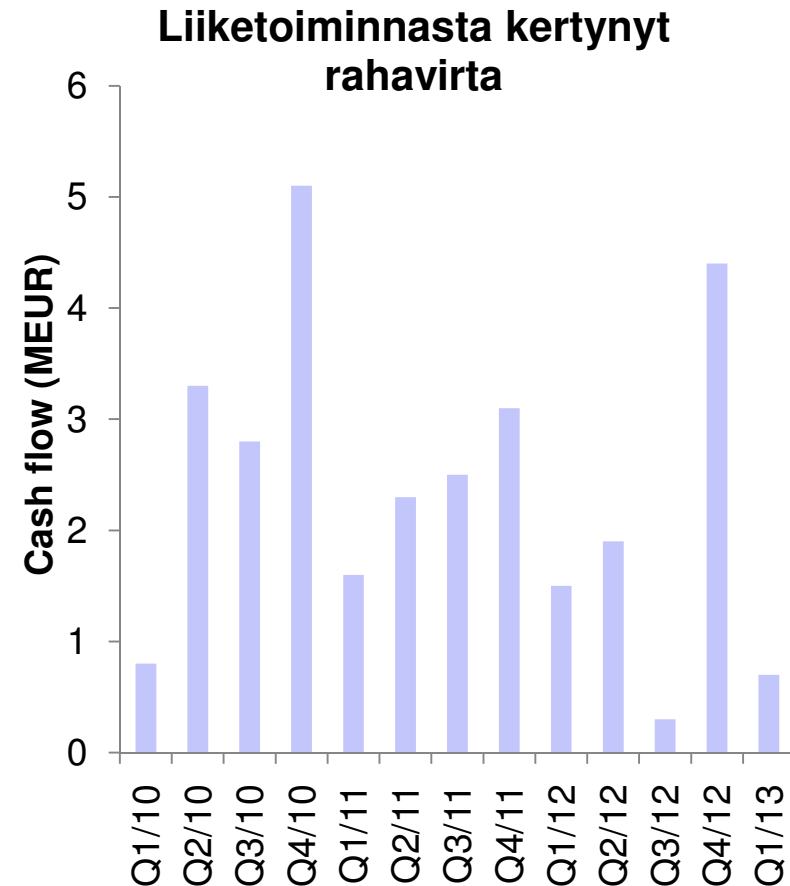
Kustannussäästökampanjaa jatketaan

- ◆ Kustannussäästökampanjaa jatketaan kaikissa konsernin yksiköissä
- ◆ Yksikköjen toimintoja sopeutetaan vastaamaan kysyntää
 - Suomen yksiköissä käynnistetään yt-neuvottelut
 - Tavoitteena yhteensä enintään 60 henkilötyövuotta vastaavat säästöt

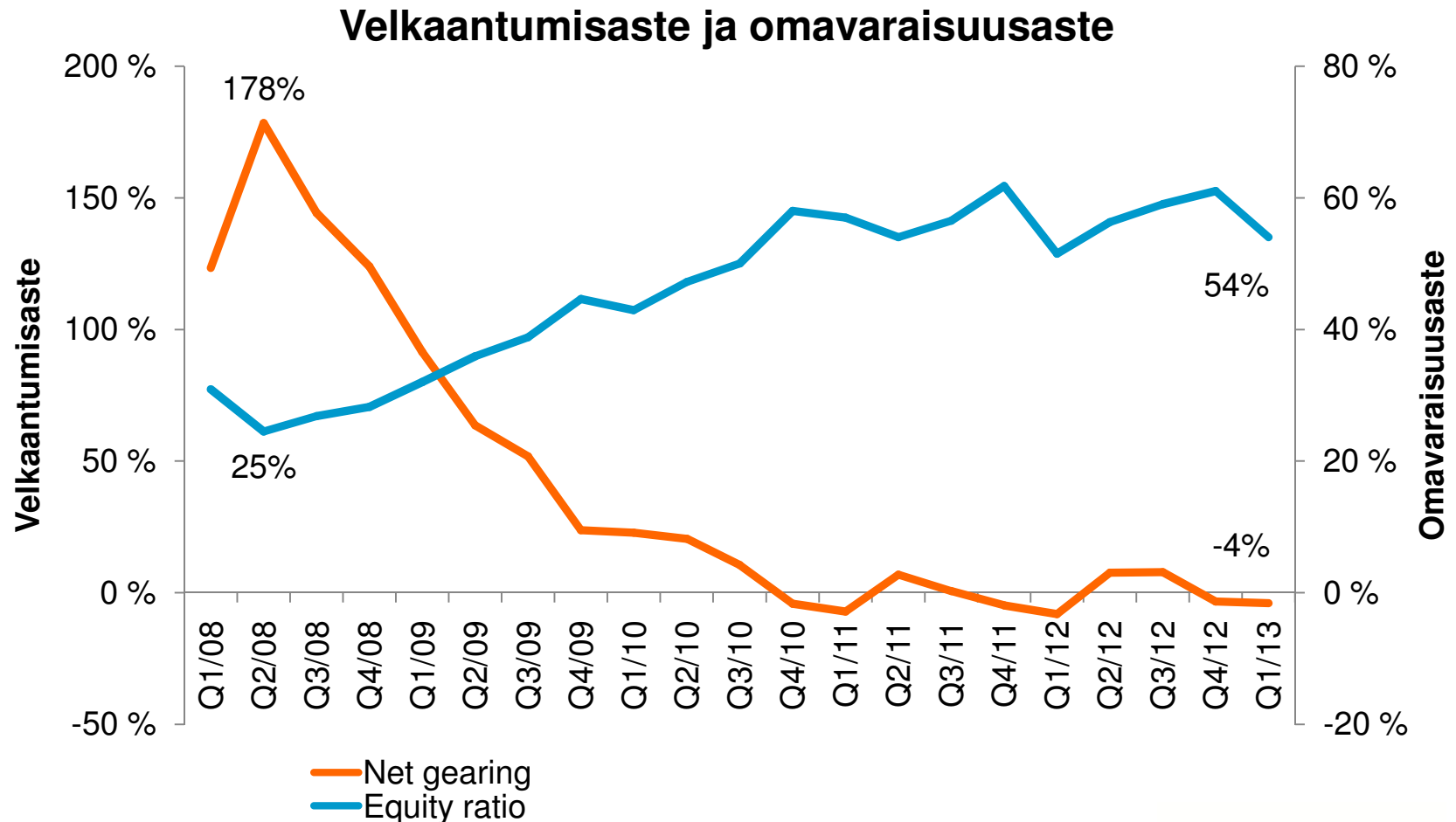


Kassavirta jatkui positiivisena

- ◆ Liiketoiminnasta kertynyt rahavirta oli positiivinen tammi-maaliskuussa 2013 ja oli 0,7 (1,5) milj. euroa
- ◆ Konsernin bruttoinvestoinnit käyttöomaisuuteen olivat 0,6 (0,8) milj. euroa
- ◆ Katsauskauden lopussa konsernin rahavarat olivat 8,5 (10,6) milj. euroa



Taloudellinen asema säilyi vahvana



Lähiajan liiketoimintariskit

- ◆ Merkittävimmät lähiajan liiketoimintariskit koskevat yleistä taloudellista kehitystä, valtiovallan sääntelyä ja jatkuvaa talouskriisiä euroalueella sekä markkinakysyntää eräissä markkinasegmenteissä
- ◆ Korjaavien toimenpiteiden onnistuminen ja mahdolliset rakennemuutoksista ja arvonalentumisista aiheutuvat kulut voivat vaikuttaa kannattavuuteen
- ◆ Raaka-aine- ja energiakustannusten nousu ja muut hinnannousut saattavat vaikuttaa kannattavuuteen negatiivisesti edelleen
- ◆ Valuuttakurssivaihteluilla, hintakilpailulla ja vaihtoehtoisilla kilpailevilla materiaaleilla saattaa myös olla negatiivinen tulosvaikutus. Pankkirahoituksen saatavuus ja hinta saattavat vaikuttaa kysyntään edelleen ja näin kasvattaa luottotappioriskiä



Näkymät vuodelle 2013

- ◆ Yleiseen talouskehitykseen liittyy merkittäviä epävarmuustekijöitä. Näkyvyys on heikko ja markkinapaineen odotetaan jatkuvan vuonna 2013
- ◆ Yhtiö jatkaa panostusta myyntiin ja kustannusten sopeuttamista vastaamaan markkinatilannetta
- ◆ Lisäsopeutustoimenpiteisiin voidaan ryhtyä, ja ne saattavat vaikuttaa tulokseen lyhyellä aikavälillä, mutta parantaa pitkän aikavälin kassavirtaa ja kannattavuutta



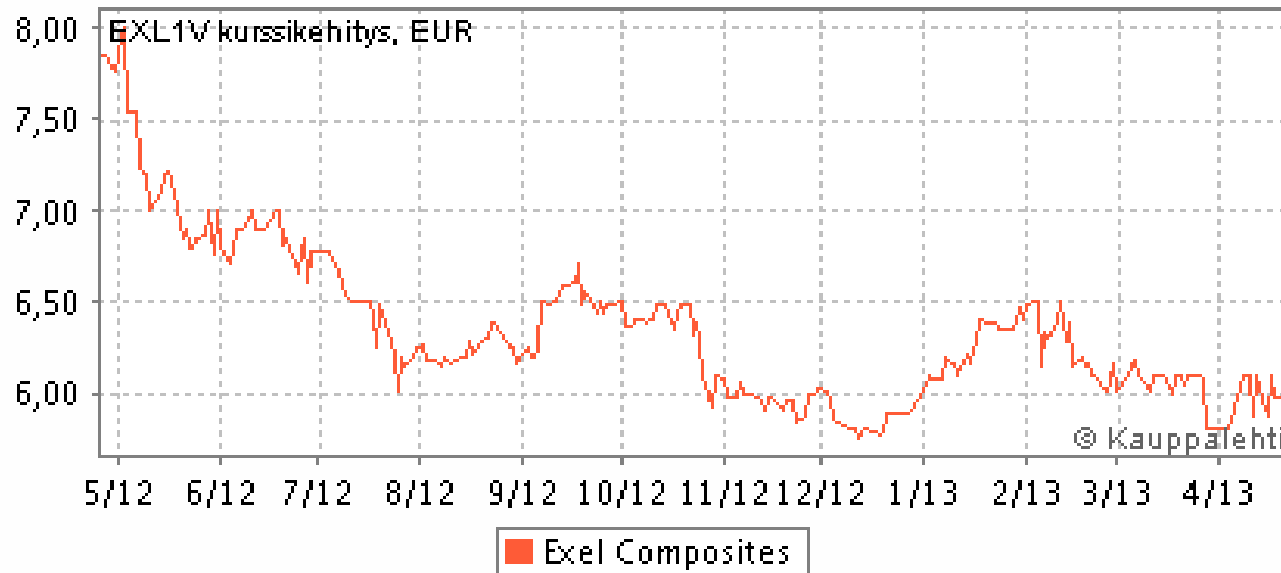
Suurimmat osakkeenomistajat 28.3.2013

	Osakkeiden lkm	Osuus osakkeista
Nordstjernan AB	3 496 506	29,39
Keskinäinen Vakuutusyhtiö Ilmarinen	689 400	5,79
OP-Suomi Pienyhtiöt Sijoitusrahasto	589 551	4,96
Ulkomarkkinat Oy	480 000	4,03
Fondita Nordic Micro Cap Sijoitusrahasto	450 000	3,78
Veikko Laine Oy	395 796	3,32
Alfred Berg Finland Sijoitusrahasto	372 814	3,13
Suutarinen Matti	291 400	2,44
Sijoitusrahasto Danske Suomi kasvuosake	281 567	2,37
Aktia Capital Sijoitusrahasto	250 000	2,10
Nordea Pankki Suomi Oyj (hallintarek.)	223 716	1,88

Exel Compositesilla oli 2.795 (2.726) osakkeenomistajaa
28.3.2013.

Kurssikehitys

Exel Compositesin kurssin kehitys toukokuu 2012 – huhtikuu 2013



1,7 (2,0) % osakkeista
vaihdettiin tammi-
maaliskuussa 2013

Ylin kurssi 6,50 (8,79)
euroa ja alin kurssi 5,70
(7,70) euroa

Päätöskurssi 5,80 (8,29)
euroa ja markkina-arvo
69,0 (98,6) milj. euroa

Lähde: Kauppalehti

Lisätietoja on saatavilla Exel Compositesin verkkopalvelussa

- ◆ Exel Compositesin verkkopalvelu: www.exelcomposites.com
- ◆ Lisätietoja

Vesa Korpimies
toimitusjohtaja
050 590 6754

vesa.korpimies@exelcomposites.com

Ilkka Silvanto
talous- ja hallintojohtaja
050 598 9553

ilkka.silvanto@exelcomposites.com

